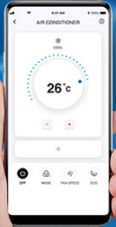


TCL

AIRE ACONDICIONADO SPLIT **INVERTER** GentleCool




LA MARCA DE AIRES ACONDICIONADOS TODO EN UNO



- A** EFICIENCIA ENERGÉTICA
- AMIGABLE CON LA NATURALEZA
- COMFORTABLE COOLING

CONTRÓLALO DESDE
TU SMARTPHONE
*Incluido



El aire acondicionado **TCL** se puede conectar con **televisores inteligentes, teléfonos** y otros dispositivos a través de la aplicación **TCL Home** o el **Asistente de Google**.

- Aire acondicionado
- Modo Calefacción
- Deshumidificación
- Modo Ventilación
- Google Assistant
- Incluye WiFi IOT Connexion

La **marca top 3 del mundo** trae para ti la línea de aires acondicionados **Split todo en uno**, combinando lo mejor en innovación y diseño para tu hogar.

En sus
versiones

- 9000 BTU
- 12000 BTU
- 18000 BTU
- 24000 BTU



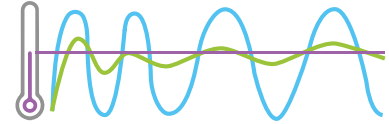
TCL



Garantía y servicio técnico **600 945 19 41**

AIRE ACONDICIONADO SPLIT **INVERTER** GentleCool

SISTEMA INVERTER
SISTEMA CLÁSICO
TEMPERATURA DESEADA



La **tecnología inverter** permite mejorar el rendimiento y la frecuencia del equipo, regulando las alzas repentinas de consumo eléctrico en cada partida. Esto brinda mayores niveles de confort en el ambiente y un ahorro de energía.

| Modelo | | TAC-09CHSA/TPG11 INV | TAC-12CHSA/TPG11 INV | TAC-18CHSA/TPG11 INV | TAC-24CHSA/TPG11INV | |
|--|--------------------|----------------------|----------------------|----------------------|---------------------|----------------|
| Tipo | | Bomba calor | Bomba calor | Bomba calor | Bomba calor | |
| Capacidad modo frío | Btu/h | 9000(2047~10236) | 12000(2730~12452) | 18000(4094~18425) | 24000(4090~24900) | |
| | W | 2638(600~3080) | 3520(800~3600) | 5275(1200~5400) | 7034(1199~7298) | |
| Capacidad modo calor | Btu/h | 9000(2047~10557) | 12000(2730~12283) | 18000(4094~19107) | 24000(4090~24900) | |
| | W | 2638(600~3050) | 3520(800~3580) | 5275(1200~5600) | 7034(1199~7298) | |
| EER | W/W | 3.26 - A | 3.24 - A | 3.25 - A | 3.21 - A | |
| COP | W/W | 3.61 - A | 3.61 - A | 3.61 - A | 3.61 - A | |
| Nivel de ruido unidad interior | dB(A) | 40/38/36/34 | 40/38/36/34 | 42/39/37/35 | 49/45/41 | |
| Nivel de ruido unidad exterior | dB(A) | 53 | 53 | 55 | 55 | |
| Velocidad SUPER | dB(A) | 43 | 43 | 45 | | |
| Alimentación | | 220-240V~/50Hz/1P | 220-240V~/50Hz/1P | 220-240V~/50Hz/1P | 208-230V~/50Hz/1P | |
| Corriente nominal | Frío | A | 3.7(1.4~6.0) | 5.0(1.4~6.3) | 7.5(1.6~11.0) | 10.5(2.5~13.5) |
| | Calor | A | 3.4(1.4~5.8) | 4.5(1.4~6.0) | 6.8(1.6~11.5) | 9.3(1.4~13.0) |
| Potencia nominal | Frío | W | 810(300~1250) | 1086(300~1380) | 1623(300~2500) | 2190(300~2800) |
| | Calor | W | 730(300~1230) | 975(300~1350) | 1461(300~2300) | 1948(300~2700) |
| Corriente máxima | A | 6.0/5.8 | 6.3/6.0 | 11.0/11.5 | 13.5/13.0 | |
| Potencia máxima | W | 1250/1230 | 1380/1350 | 2500/2300 | 2800/2700 | |
| Refrigerante/Carga | Grs | R410A/660g | R410A/630g | R410A/1310g | R410A/1350g | |
| Compresor | Tipo | Rotary | Rotary | Rotary | Rotary | |
| | Model | 35W2ALLB9F#MC | 35W2ALLB9F#MC | ATN150D42UFZ | | |
| | Fabricante | RECHI | RECHI | GMCC | GMCC | |
| Cañerías | Gas | Pulgadas | 3/8" | 3/8" | 1/2" | |
| | Líquido | Pulgadas | 1/4" | 1/4" | 1/4" | |
| Cables eléctricos | Size x Core number | 4x1.0mm2 | 4x1.0mm2 | 4x0.75mm2 | 4x0.75mm2 | |
| Area de cobertura | m2 | 9-16 | 15-23 | 25-40 | 30~50 | |
| Dimensiones producto (Largo x Ancho x Alto) | Interior | mm | 790x275x192 | 790x275x192 | 920x306x195 | 1100x333x222 |
| | Exterior | mm | 777x290x498 | 777x290x498 | 853x349x602 | 853x349x602 |
| Peso neto | Interior | kg | 8 | 8 | 10.5 | 14 |
| | Exterior | kg | 23 | 23 | 31 | 31 |
| Dimensiones embalaje (Largo x Ancho x Alto) | Interior | mm | 860x345x265 | 860x345x265 | 990x380x265 | 1165x405x295 |
| | Exterior | mm | 818x325x520 | 818x325x520 | 890x385x628 | 890x385x628 |
| Peso bruto | Interior | kg | 10 | 10 | 13.5 | 17 |
| | Exterior | kg | 26 | 26 | 34 | 38 |

CONOCE SUS CARACTERÍSTICAS



INCLUYE 4 METROS DE TUBERÍA

DISTRIBUIDOR AUTORIZADO:

