



MIDEA AIRE ACONDICIONADO BREEZELESS

El nuevo Breezeless Midea cuenta con un revolucionario sistema de climatización sin brisa gracias a su innovador diseño de miles de mini agujeros en su aleta frontal y climatizando los espacios rápidamente. Además cuenta con tecnología Inverter Quattro permitiendo ahorrar hasta 70% en consumo de energía.




INTELIGENTE, AHORRA MÁS PARA TI

No solo para enfriamiento, sino también para calefacción.




BREEZELESS COOLING

La nueva experiencia de dispersión de flujo de aire.



AIR MAGIC+

Equipo certificado para la eliminación de virus COVID 19, Bacterias y sustancias nocivas para proporcionar aire limpio. Elimina, taphylococcus aureus, scherichia coli y H1N1.



Filtro HEPA H13, Fresco y limpio.

Eficiencia de filtrado del **99.95%**, filtrando eficazmente PM0.3 y otras impureza del polvo, promoviendo una respiración saludable.



PM 0.3



Heces de ácaros



Hongos



Polen

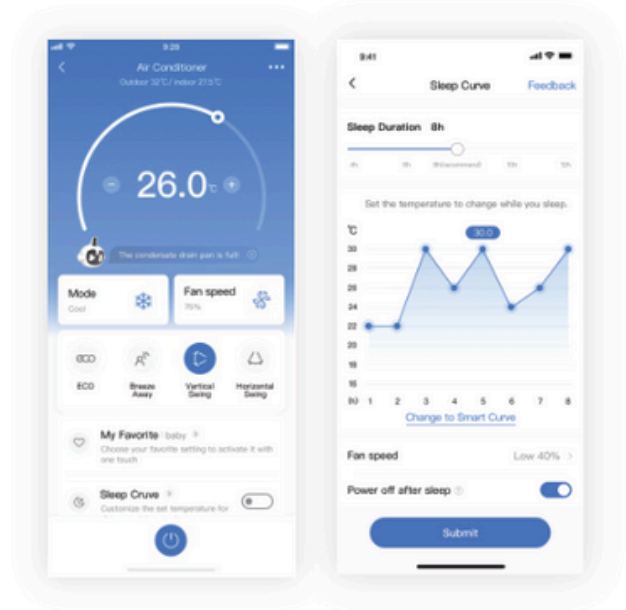


Pelos de mascotas

MONITOREO DEL CONSUMO ENERGÉTICO

Con este algoritmo inteligente, los usuarios podrán recibir informes de ahorro de energía semanal, mensual y anual a través de nuestra APP.

Además, se identificarán las causas del alto consumo de energía y se proporcionarán consejos personalizados para ahorrar energía según sus hábitos de uso.



MODELO		BREEZELESS 9K	BREEZELESS 12K	BREEZELESS 18K
CÓDIGO INTERIOR		MSCB1BU-09HRFN8-BL	MSCB1BU-12HRFN8-BL	MSCB1CU-18HRFN8-BL
CÓDIGO EXTERIOR		MOX104-09HFN8-BL	MOX103-12HFN8-BL	MOX301-18HFN8-BL
CLASE ENERGÉTICA FRÍO / CALOR		A / A	A / A	A / A
EFICIENCIA ENERGÉTICA CARGAS PARCIALES SEER (W/W)		7.6	7.6	7.1
CAPACIDAD NOMINAL	Btu/h	10.000	12.500	18.500
RANGO OPERACIÓN ENFRIAMIENTO	Btu/h	3.500 - 12.000	4.700 - 14.700	6.600 - 21.400
RANGO OPERACIÓN CALEFACCIÓN	Btu/h	3.500 - 13.000	3.700 - 15.000	4.400 - 23.900
AMPERAJE NOMINAL 220/1/50	A	3.45	5.13	7
AMPERAJE MÁXIMO 220/1/50	A	10.5	10.5	13
FLUJO AIRE INTERIOR MÁXIMO	m3h	510	520	835
NIVEL DE RUIDO dB(A)	Interior min (mm)	20	20	20.5
	Exterior max (mm)	55.5	56	57
DIMENSIONES (ancho*prof*alto)	Interior (mm)	812X199X299	812X199X299	968X320X225
	Exterior (mm)	720X270X495	720X270X495	805X330X554
PESO	Interior (kg)	9.1	9.3	12.3
	Exterior (kg)	22.7	22.9	32.3
CAÑERÍA	Diámetros (pulg)	1/4" - 3/8"	1/4" - 3/8"	1/4" - 1/2"
	Largo total máximo	25	25	30
	Desnivelación máxima (m)	10	10	20
TEMPERATURAS OPERACIÓN	Interior Frío / Calor (°C)	16 - 32°C / 0 - 30°C		
	Exterior Frío / Calor (°C)	-15 - 50°C / -20 - 24°C		
REFRIGERATION TYPE	Kg	R32/0.55	R32/0.62	R32/1.1

DIMENSIONES (ancho*prof*alto)	Interior (mm)	870X385X277	870X385X277	1027X412X307
	Exterior (mm)	835X300X540	835X300X540	915X370X15
PESO	Interior (kg)	11.6	12.2	16.2
	Exterior (kg)	24.4	24.6	35.1

KIT INSTALACIÓN BREEZELESS: INCLUYE MÓDEM WI-FI, CONTROL REMOTO, CAÑERÍA 4M, CABLE INTERCONEXIÓN

