


PERFORMANCE

Desempeño eficiente de enfriamiento y calefacción

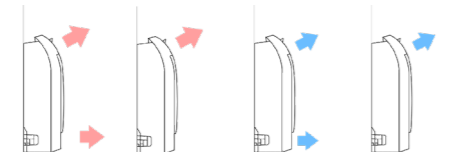


Salida de aire superior 65,3% MÁS GRANDE*

El tamaño cambia a 655 mm x 56 mm, mejorando con eficiencia el volumen de aire, lo que proporciona un enfriamiento y una calefacción constantes y rápidas durante todo el año.

Flujo de aire ancho y confort constante

Las salidas de aire dobles satisfacen las necesidades de enfriamiento y calefacciones en diferentes estaciones y proporcionan un confort rápido en la sala o la habitación.



* En comparación con la generación más reciente de unidades de consola Midea.

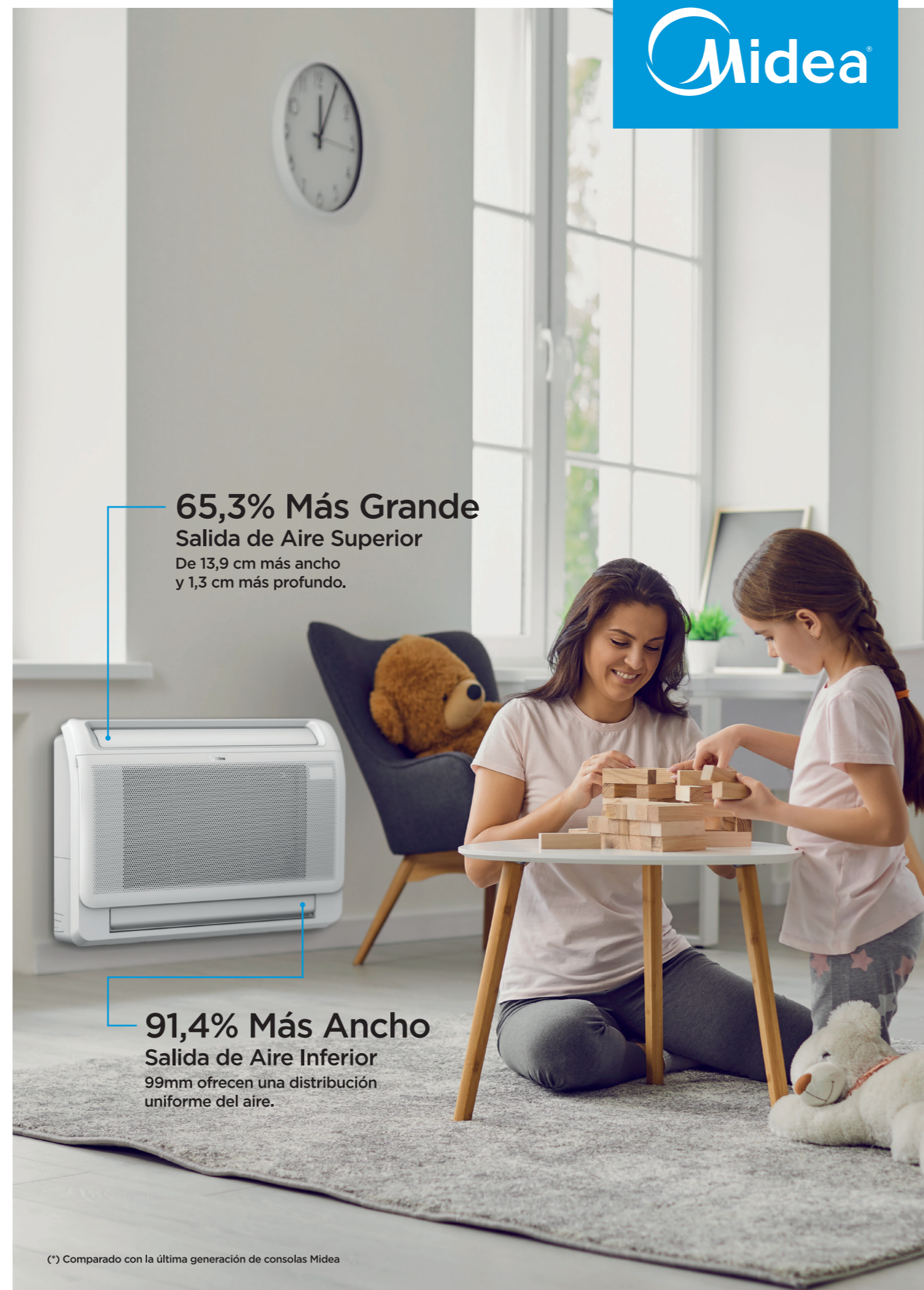
Funcionamiento más silencioso

El ventilador con optimización especial genera una alta eficiencia energética, ya que funciona con un nivel de ruido mínimo de 20,9 dB(A).

2 flujos de aire cruzado

Reducción del ruido en **3 dB↓**

Nivel de ruido mínimo de **20,9 dB**



65,3% Más Grande

Salida de Aire Superior


De 13,9 cm más ancho y 1,3 cm más profundo.

91,4% Más Ancho

Salida de Aire Inferior

99mm ofrecen una distribución uniforme del aire.

(*) Comparado con la última generación de consolas Midea



Xtreme Heat

La comodidad es fácil



Conozca la apariencia inteligente

Perfecta para la mayoría de las áreas interiores



Pantalla LED

Pantalla integrada en el panel frontal confiable y de fácil uso para operar el equipo y sus funciones.



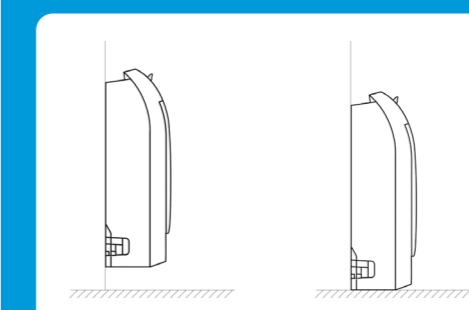
Diseño Elegante y Compacto

Con solo 21 cm de profundidad, Xtreme Heat proporciona un entorno confortable en tu hogar.



Montaje en Pared o Suelo

Instalación similar a la de cualquier climatizador tipo Split, encontrándose la unidad interior y exterior conectadas a través de una cañería.



Montaje en Pared o Suelo

Xtreme Heat se ajusta a tu hogar ofreciendo dos posibles tipos de montaje: en la pared o directamente en el piso. Ambas instalaciones permiten al equipo climatizar de manera eficiente sin problemas, para disfrutar un entorno confortable a lo largo de todo el año.

CALIDAD DEL AIRE

Cuidamos la calidad del aire en áreas interiores desde muchas perspectivas.



Obtenga la HUMEDAD ideal para usted

La consola Midea deshumidifica el aire eficientemente para mantener el aire del entorno seco y con un nivel de humedad cómodo.

La pantalla en el panel frontal es confiable y fácil de usar.

FILTROS DEL XTREME HEAT



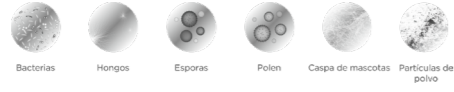
Filtro Catalizador de Frío

El filtro catalizador de frío puede catalizar la reacción de varios gases nocivos, como el formaldehído, el amoníaco, el benceno, los compuestos orgánicos volátiles totales (TVOC) y el ácido sulfhídrico.



Filtro de Iones de Plata

Los iones de plata esterilizan con eficacia y de forma continua las bacterias y controla el crecimiento de microbios dañinos. Para hacer esto, destruye la estructura interna de la célula y absorbe sus componentes. Se asegura de que las células de las bacterias no dañen el aire de los alrededores.

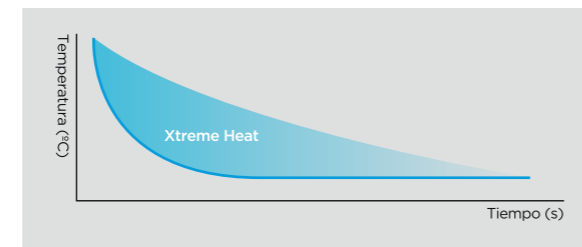


4 MOTOR INVERTER QUATTRO

Alta-Frecuencia

Climatiza tu espacio en el modo Boost gracias al ventilador de alta velocidad y potente compresor.

Inspirado en la velocidad y robustez de un motor de auto de carrera, el inverter compresor ampliado en el Xtreme Heat va de 0-65Hz en 6 segundos y mantiene un rendimiento estable una vez alcanzado. Tal como el corazón del Xtreme Heat, el Inverter Quattro permite lograr un poderoso rendimiento de enfriamiento como nunca antes.



1 min
CALEFACCIONAMIENTO ROBUSTO

40s
VELOCIDAD DE ENFRIAMIENTO

MODO CALEFACCIONAMIENTO
La temperatura ambiente alcanza los 35°C en 1 minuto.

MODO ENFRIAMIENTO
La temperatura ambiente baja a 23°C en 40 segundos.

AHORRO

Climatización Eficiente

Máximo confort: consumo energético ultra bajo, durante la noche

Gracias al Inverter Quattro, el Xtreme Heat alcanza performance muy alta para un máximo de confort.

Modelo	MFA2U-14HRFNX	MFA2U-18HRFNX
Capacidad	14.000 Btu/h	18.000 Btu/h
Potencias Máximas en Calefacción	16.000 Btu/h	21.500 Btu/h

Wi-Fi

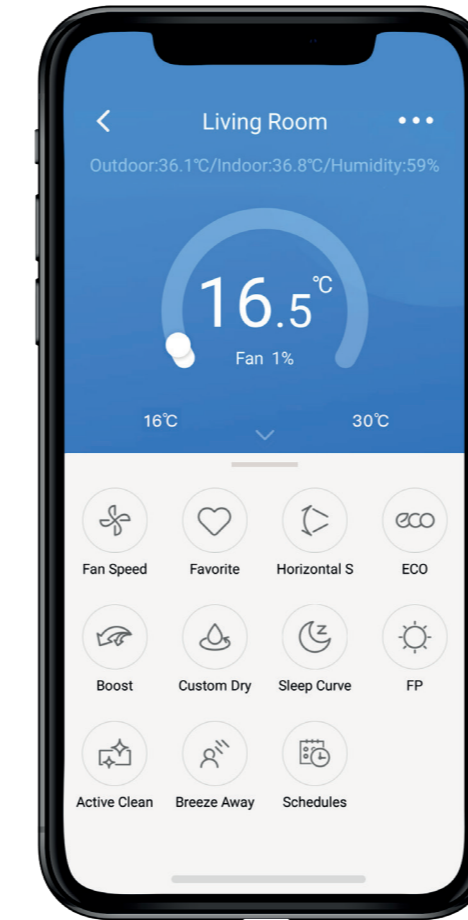


Control total mediante la App MSmarHome

Con la app MSmarHome, puede operar su unidad de consola desde casi cualquier lugar y en cualquier momento.



Descarga la App MSmarHome desde la App Store o Google Play



Escanea este QR y descarga la app



Xtreme Heat

La comodidad es fácil

Modelo Exterior	MFA2U-14HRFNX	MFA2U-18HRFNX
Modelo Interior	MOX230-14HFN8	MOX330U-18HFN8
EAN	6938187349015	6938187349053
Eficiencia energética frío / calor	A / A	A / A
Capacidad nominal calefacción	Btu/h	15,000 Btu/h
Capacidad máxima calefacción	Btu/h	16,000 Btu/h
Capacidad nominal enfriamiento	Btu/h	14,000 Btu/h
Amperaje nominal 220/1/50	A	4,74
Amperaje máximo 220/1/50	A	9
Flujo aire interior máximo	m3/h	550
Refrigerante	R32 / 0,71 kg	R32 / 1,15 kg
Nivel de ruido dB(A)	interior min	21
	exterior max	54
Dimensiones (ancho*prof*alto)	Interior (mm)	700x210*600
	Exterior (mm)	765x303x555
Peso	Interior (kg)	14,6
	Exterior (kg)	26,6
Cañería	Diámetros (pulg.)	1/4" 3/8"
	Largo total máximo (m)	25
Temperaturas operación	Desnivelación máxima (m)	10
	Interior Frío / Calor (°C)	16~32 / 0~30
	Exterior Frío / Calor (°C)	-15~50/-15~24

Con embalaje	MOX230-14HFN8	MOX330U-18HFN8
Dimensiones (ancho*prof*alto)	Interior (mm)	780x300x685
	Exterior (mm)	887x337x610
Peso	Interior (kg)	18,1
	Exterior (kg)	29

